



PORTALUL facultatii de ENERGETICA pentru : suport de curs, comunicatii si evaluare computerizata

<http://energ08.curs.ncit.pub.ro/>

Scurt ghid practic - pe studiu de caz- pentru studenti

Redactare Tudor Petrovici

Admin : <http://energ08.curs.ncit.pub.ro>

1. Cum intram in portalul <http://energ08.curs.ncit.pub.ro>

- ➔ Pas1 : Obtine de la unul dintre profesorii care preda la seria/specializarea/master-ul la care esti student si care a introdus resurse destinate studentilor in pagina sa de curs sau de la Admin un **Nume utilizator** si o **Parola** . Nu instraina aceste informatii avand in vedere ca este spatiul tau personal virtual si ca drepturile de acces la informatii academice pe care le ai , sunt valabile in toata perioada in care vei fi student la Energetica
- ➔ Pas2 : Intra pe site folosind **Nume utilizator** si **Parola** (Fig.1, stanga_sus)

Cursuri Facultatea de Energetica

Nu ti-ai deschis contul. (Deschide-ti contul)

Română (ro)

Meniu principal

- Site news
- Deschide-ti contul
- Parola
- Deschide-ti contul
- Lost password?
- Calendar
- Important Q&A

Bine ati venit pe site-ul de cursuri 2008-2009!

Daca aveti nevoie sa va regenerati parola, va rugam folositi **Password Recovery**.

Conturile de pe vechiul Site nu mai sunt valabile. Odata cu trecerea pe noul Site toate conturile (studenti si profesori) au fost refacute. Pentru studentii noiile conturi vor fi distribuite prin titularii de curs care introduc resurse la curs.

Categorii curs

Anul I	
SEMESTRUL I	
SERIA A	7
SERIA B	7
SERIA C	7
SERIA D	8
Anul II	
SEMESTRUL I	
SERIA A	8
SERIA B	8
SERIA C	9
Anul III	
SEMESTRUL I	
Energetica si tehnologii nucleare	8
Hydroenergetica	8
Inginerie economica in domeniul electric, electronic si energetic	8

Statistics

Connections during the last 10 days

Connections today : 25

Total users : 1766

Total courses : 420

Online Users (last 30 minutes)

- Brian Alexandru Bala
- Hristina Hristu
- Admin User
- Maria Vasilescu

Useful links

- Universitatea Politehnica Bucuresti
- Curs Web
- NCIT Cluster Support

Site cursuri in ane trecut

Fig. 1. Pagina principala a portalului <http://energ08.curs.ncit.pub.ro/>

NU UITA CA LA TERMINAREA SESIUNII DE LUCRU SA ACTIVEZI OPTIUNEA **Inchide contul** !

- ➔ Pas3 : Daca **Nume utilizator** si **Parola** sunt introduse corect, esti condus in pagina in care exista legaturi catre toate cursurile la care esti inscris, conform contractului de studii (Fig.2); din aceasta pagina poti intra la cursul pe care doresti sa il consulți

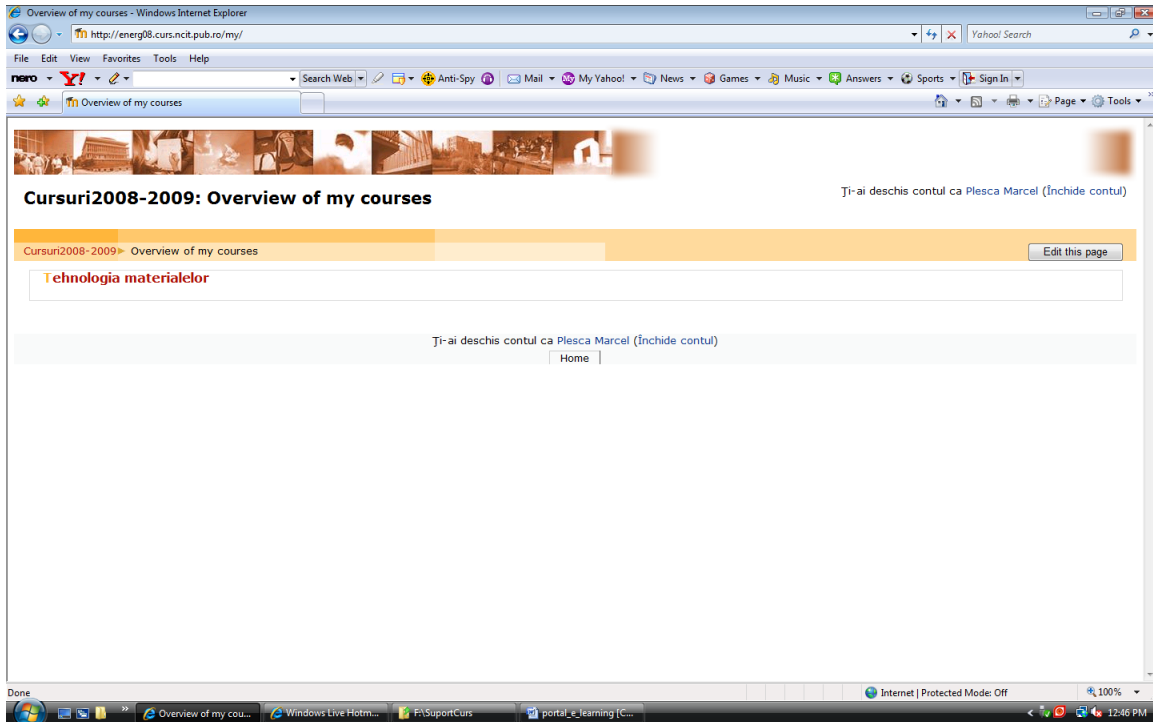


Fig. 2. Pagina cu legaturi catre toate cursurile la care esti inscris conform contractului de studii

➔ **Pas4 : Vei intra in pagina cursului (Fig.3 –exemplu, Anul 1, seria C, Informatica)**

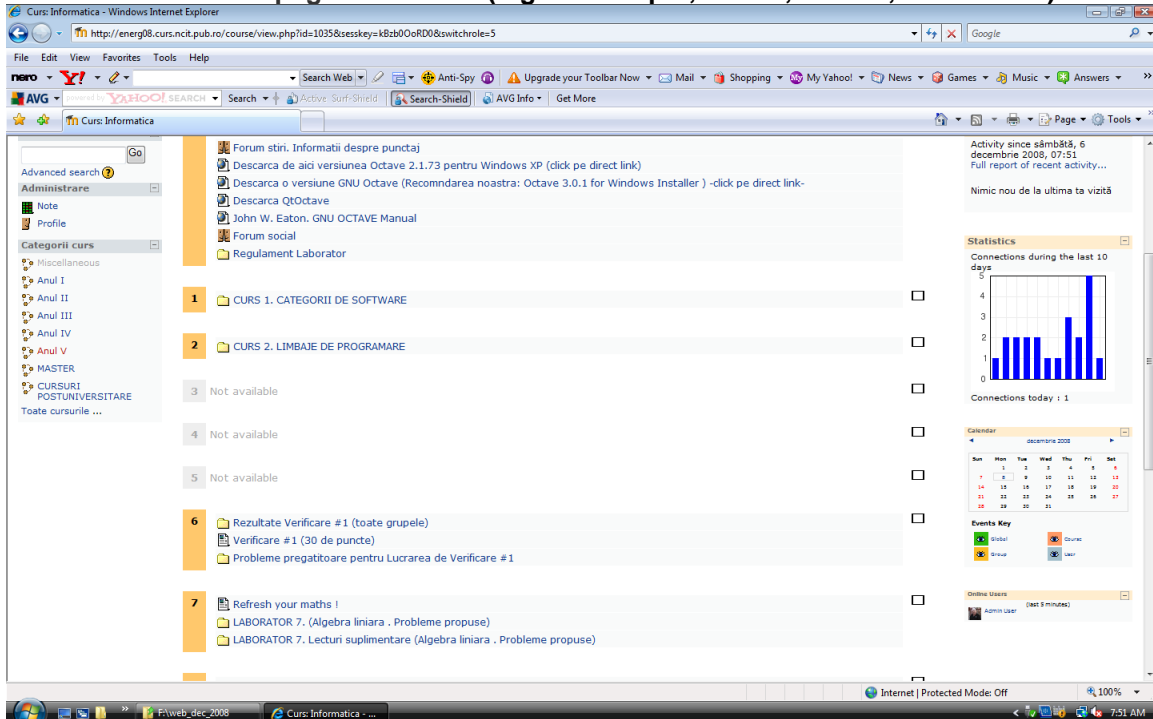


Fig.3 –exemplu : ANUL I, SERIA C, Pagina cursului de Informatica

2. Ce activitati poti desfasura intr-o pagina de curs (ordinea activitatilor descrise nu este obligatorie)

2.1 Personalizeaza profilul tau personal, cu datele tale reale (Admin a creat contul tau avand la dispozitie –in general- date incomplete). Mergi pe traseul: **click** pe butonul **Participanti** –colt stanga-sus din Fig.4 , vei intra in pagina in care va fi numele tau ; alege acolo in loc de optiunea **Less detailed** (implicita), alege optiunea **More detailed** (dreapta sus) si in noua pagina alege optiunea **Profil complet** (Fig.5)

The screenshot shows a web browser window with the URL `http://energ08.curs.ncit.pub.ro/user/index.php?contextid=13511`. The page is titled 'Participanti' and displays a list of users. The 'User list' dropdown menu is set to 'Less detailed'. The table below shows the user list data.

User picture	Nume / Prenume	Oras/ localitate	Jara	Ultima accesare ↑
	Fomino Raluca-Mihaela	Bucharest	Romania	10 ore 13 mins
	Teliceanu Mihaela	Bucharest	Romania	11 ore 3 mins
	Rosu Petru Iulian	Bucharest	Romania	15 ore 30 mins
	Ruset Andrei	Bucharest	Romania	16 ore 54 mins
	Ghinea Carmen	Bucharest	Romania	20 ore 31 mins
	Stanca Gabriel	Bucharest	Romania	1 zi 23 ore
	Dobre Robert	Bucharest	Romania	2 zile 9 ore
	Predeleanu Cosmin	Bucharest	Romania	2 zile 12 ore
	Smaranda Razvan Constantin	Bucharest	Romania	2 zile 12 ore
	Georgescu Sanda-Carmen	Bucuresti	Romania	3 zile 16 ore

Fig.5 Pagina in care alegi optiunea **More detailed**

Alegerea optiunii **More detailed** te conduce in pagina din Fig.6

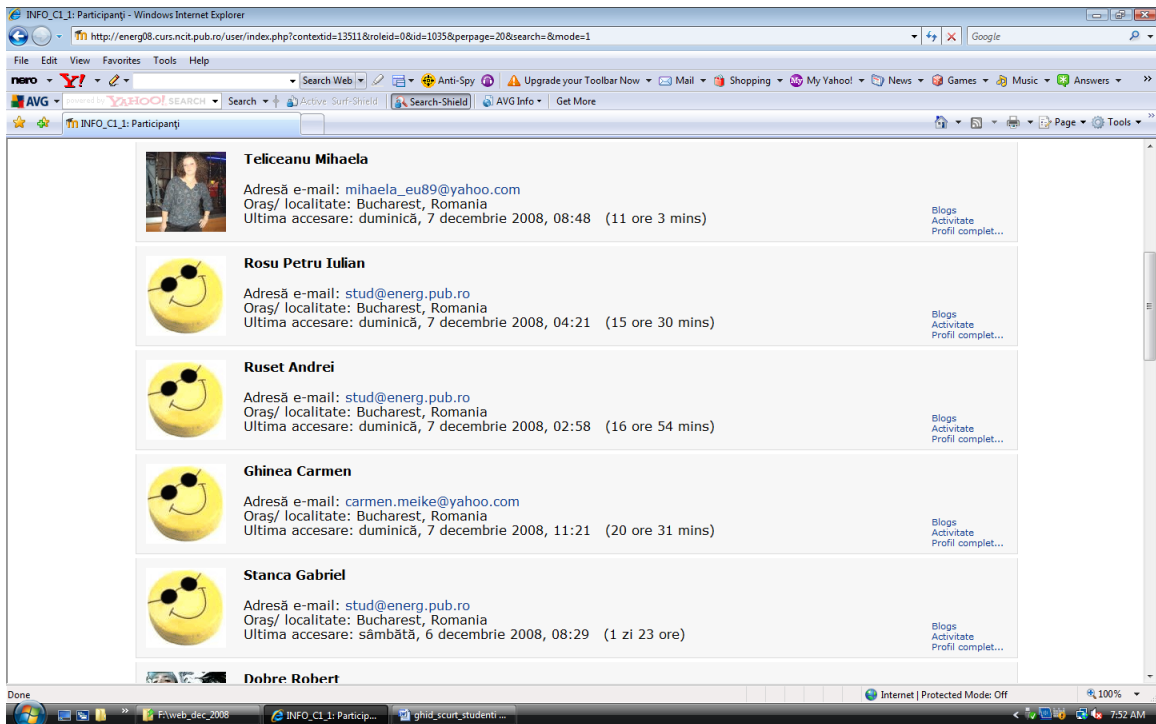




Fig.6 Pagina din care poti accesa pagina cu Profil_ul tau personal

Alege in aceasta pagina optiunea **Profil complet** (din dreptul numelui tau), si vei intra intr-o pagina (Fig.7), in care ai posibilitatea sa iti actualizezi profilul.

 **Atentie:** nu poti sa-ti acualizezi datele din Profil_ul personal , daca in Profil nu ai adresa ta adevarata de E-mail (orice mofificare in Profil se face prin intermediul contului tau de E-mail); asadar primul pas pe care trebuie sa il parcurgi este sa verifici daca in Profil exista adresa ta de E-mail (de obicei aici exista o adresa fictiva creata automat de Admin, odata cu crearea contului);deci prima modificare in Profil va fi sa postezi adresa ta adevarata de E-mail; odata operatia incheiata poti modifica si parola care ti-a fost repartizata ( **ATENTIE:** daca schimbi parola ! noua ta parola trebuie sa contina minim 8 caractere, din care cel putin o litera mare, cel putin o litera mica, cel putin o cifra si cel putin un caracter nonalfanumeric; in cazul in care uiti parola poti apela la facilitatea **Recovery password** (din pagina principala a site-ului energ08.curs.ncit.pub.ro)

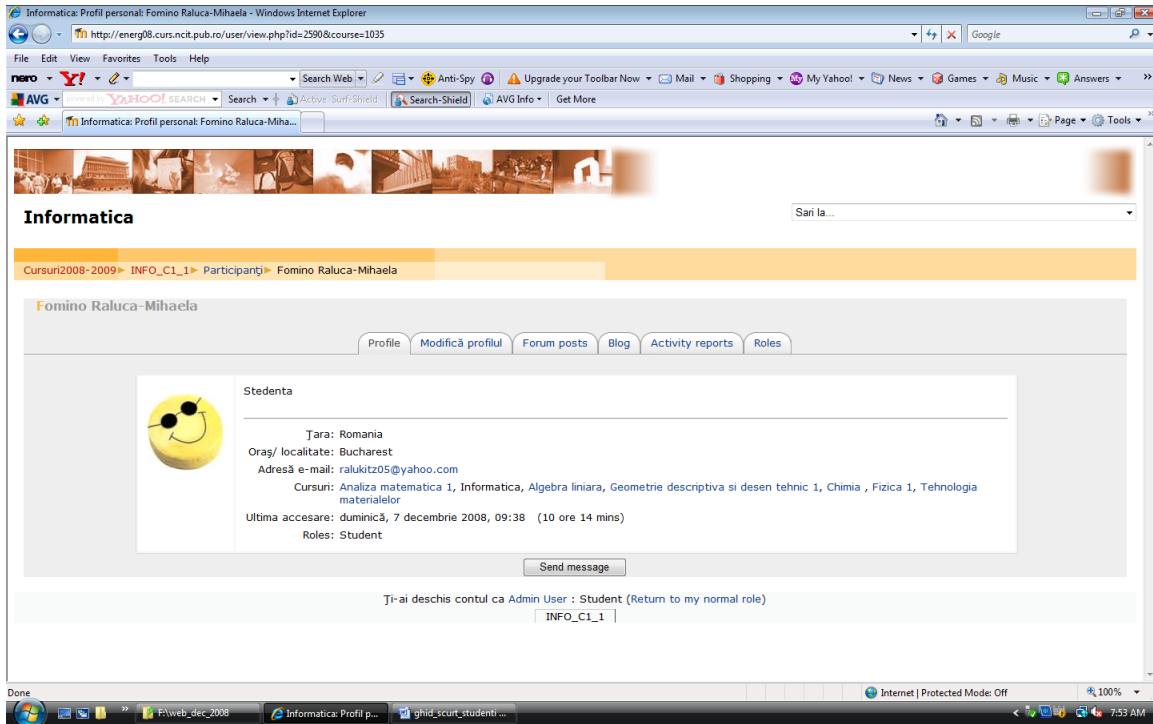



Fig.7 In aceasta pagina ai o optiune de schimbare a parolei dar si alte optiuni din care alege pentru inceput optiunea **Modifica profilul**

Alegand optiunea **Modifica profilul** (Fig.7), intri in pagina de profil personal, care are doua campuri obligatorii (**adresa de E-mail** –daca acolo este o adresa fictiva - si o **scurta caracterizare** –acolo poti sa scrii spre exemplu : Student) si alte campuri optionale : date personale sau posibilitatea introducerea **unei fotografii personale** prin **upload** de pe calculatorul tau personal – iti recomand sa introduci acolo o fotografie decenta). Pentru ca modificarile facute de tine sa devina operationale,  **NU UITA** ca dupa ce completezi rubricile obligatorii si optionale sa activezi butonul **Salveaza schimbarile**
Configurarea Profilului va ramane valabila pentru toate cursurile la care esti in scris

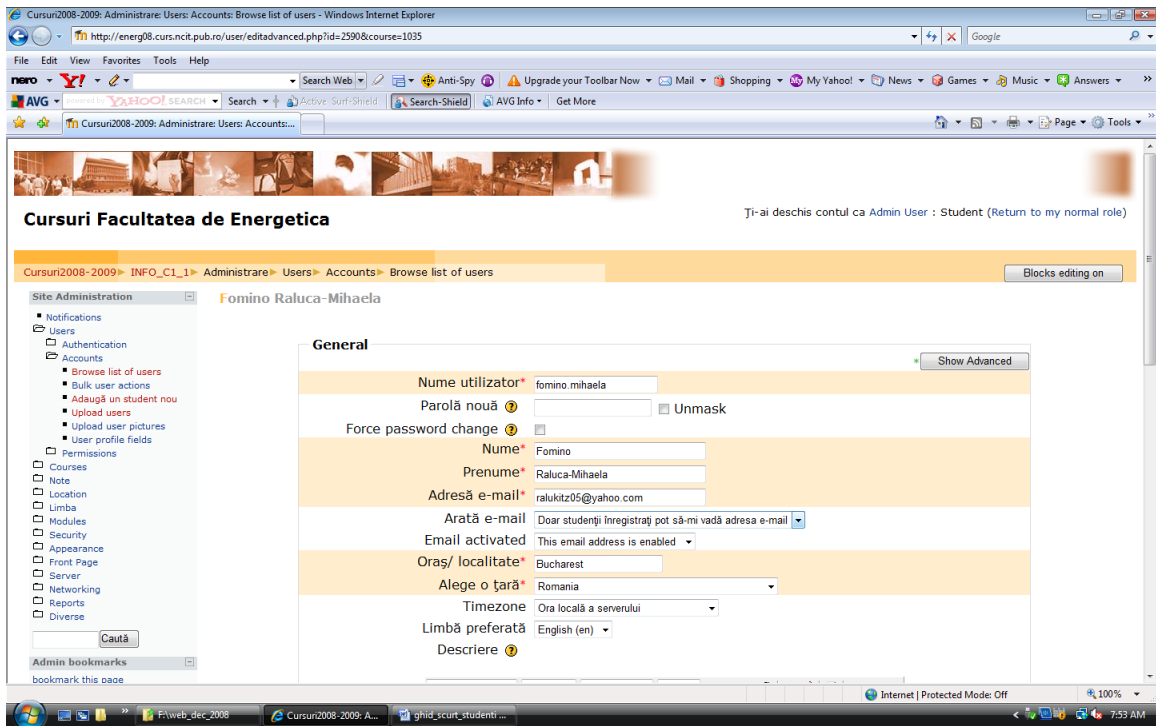


Fig.8 Pagina in care sa iti modifici/actualizeazi profilul

Cu opțiunea **Salveaza schimbarile** din pagina de modificare a profilului personal, ai revenit in pagina cursului din care ai plecat

2.2 Accesul la resurse

La fiecare logare este bine sa intrii cu click, pe **FORUMUL DE STIRI** si vezi daca profesorul a postat aici informatii pentru tine

Din aceasta pagina ai acces la toate resursele introduse de profesor pentru tine (Fig. – exemplu) : Note de curs, Fise de laborator, Teme de casa, Proiect, Bibliografii, Link-uri recomandate, etc.

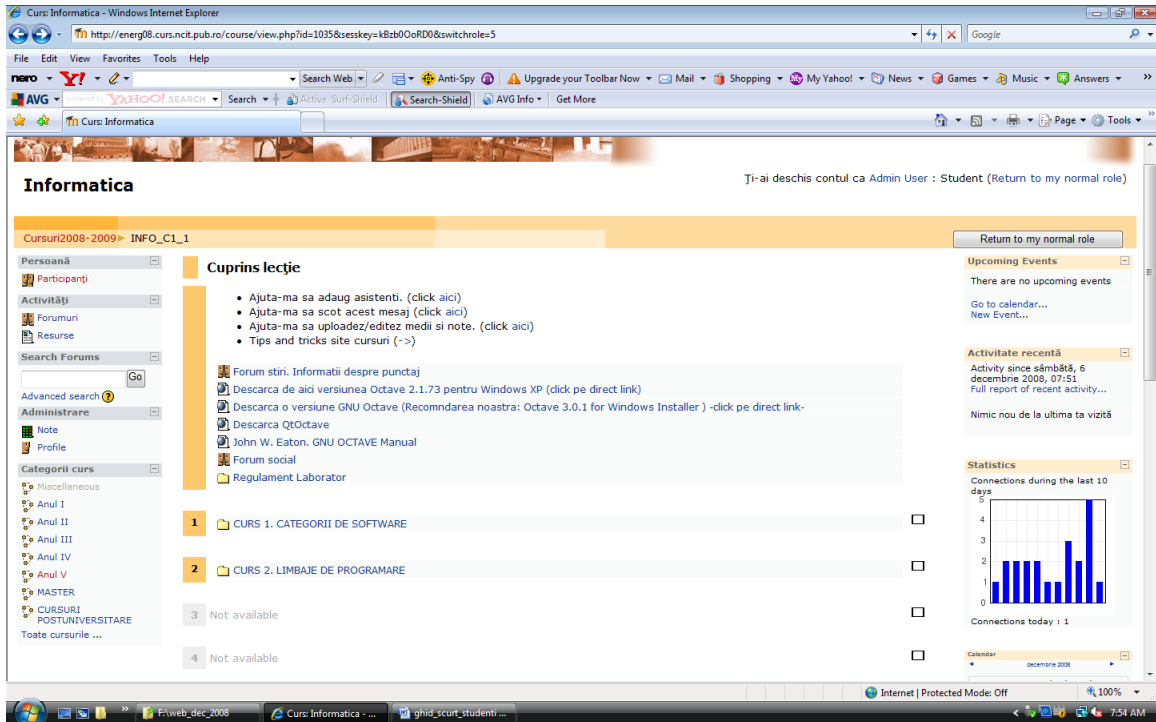


Fig.9 Pagina ta de curs

Daca profesorul a setat optiuni din meniul sau de **ACTIVITATI**, vei avea acces la ele. Spre exemplu :

➔ Daca profesorul a postat pe site o **TEMA DE CASA** (tema sau proiect) si a setat optiunea de a o primi electronic , vei putea accesa din pagina ta, cu click pe **TEMA DE CASA**, o alta pagina in care ai optiunea de **upload** pentru tema pe care trebuie sa o predai

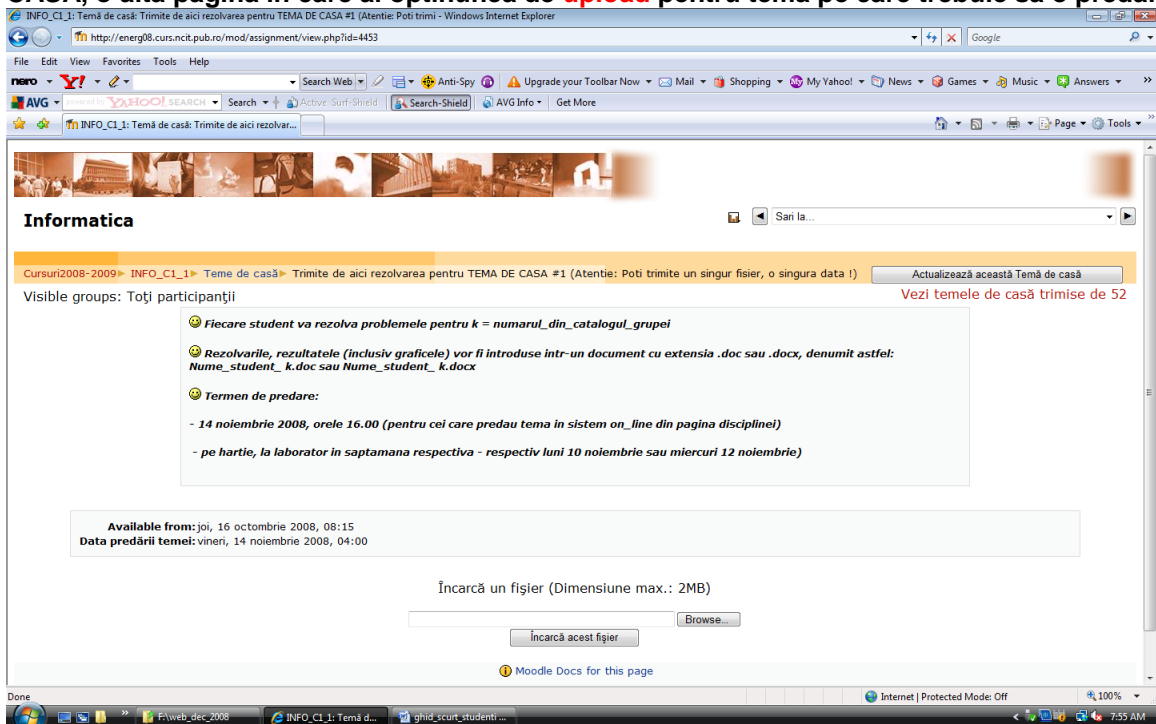


Fig.10 Pagina din care poti trimite profesorului tema ta de casa/proiectul...

Dupa ce profesorul va corecta tema/proiectul pe care l-ai trimis in forma electronica , vei primi nota obtinuta in pagina ta de curs in directorul **NOTE** (stanga jos in pagina cursului)

➡ Daca profesorul a postat pe site un **FORMULAR DE EVALUARE a cunostintelor**, vei avea acces la el, la datele si intre orele setate de profesor si vei primi nota obtinuta in pagina ta de curs in directorul NOTE (stanga jos in pagina cursului)

➡ La sfarsitul semestrului vei gasi in fiecare dintre paginile tale de curs , un formular in care vei putea face aprecieri asupra cursului completand un **FORMULAR DE EVALUARE** a cursului (pentru profesor si echipa sa). Acest formular va fi postat pe pagina ta de curs de administratorul sistemului. Configurarea acestei pagini de evaluare nu este la dispozitia profesorului titular de curs si este facuta in asa fel incat sa asigure anonimatul celui care completeaza formularul. Esti invitat sa completezi un formular pentru fiecare curs la care esti inscris . Te rugam sa fi corect si serios, atunci cand completezi formularul . Nu uita ca formularul nu exprima o opinie colectiva, ci **ESTE OPINIA TA PERSONALA**. Opinia ta, poate ajuta profesorul sa evalueze prestatia sa (si a echipei cu care lucreaza) din punctul de vedere al studentului care participa la activitatile cursului

2.3 Alte tipuri de activitati

➡ Daca doresti poti participa la Forumuri de discutii cu colegii de serie/specializare ... sau poti initia Blog_uri

Daca doresti sa aflii si alte amanunte despre drepturile/posibilitatile pe care le ai , poti sa te documentezi pe

<http://moodle.org/>

http://download.moodle.org/docs/using_moodle/

Anexa

➡ **Portalul** – suport de curs, comunicatii si evaluare computerizata - <http://energ08.curs.ncit.pub.ro/> implemeteaza un sistem Moodle (Modular Object Oriented Dynamic Learning Environment)

➡ **Moodle** este un sistem *open – source*, pentru managementul cursurilor, care ii permite profesorului sa creeze cursuri *on_line* pe care sa le folosesasca in sistemul de invatare cu studentii. Pentru a participa la curs studentii au nevoie doar de un browser . Informatia este stocata intr-o singura baza de date de tip MySQL. Moodle poate fi folosit in termenii generali ai licentei publice GNU . Filozofia sistemului Moodle se bazeaza pe conceptul de pedagogie sociala constructionista. Moodle este un sistem de tip modular capabil sa se adapteze pentru diferite tipuri de invatamant. SysAdm_ul portalului poate alege din modulele sistemului pe acelea care raspunde scopului sistemului de invatamant pentru care este construit portalul de E_Learning . Pentru mai multe informatii va recomandam :

<http://moodle.org/>

http://download.moodle.org/docs/using_moodle/

➡ **Scop:** Implementarea sistemului in UPB s-a facut in conformitate cu hotararea senatului ; s-a decis alegerea unui sistem informatic educational (suport de curs/seminar/laborator etc.) de tip E_Learning, descentralizat la nivelul facultatilor, dar uniform ca platforma informatica si facilitati oferite nediscriminatoriu tuturor studentilor si

profesorilor titulari de curs din universitate. Sistemul informatic E_Learning Moodle a fost implementat la nivelul fiecarei facultati.

➡ Pentru facultatea de Energetica a fost realizat portalul pentru *suport de curs și evaluare* <http://energ08.curs.ncit.pub.ro/>

➡ Prin proiectare a fost asigurat nediscriminatoriu spatiu virtual pentru fiecare titular de curs din facultatea de Energetica. Pe site sunt doua categorii de cursuri : cursuri din planul de invatamant (potential disponibile) si cursuri disponibile. Aducerea unui curs din prima categorie in categoria cursurilor operationale de face numai de catre profesorul titular de curs , odata cu alegerea optiunii de a posta in portal resurse , ca suport de curs sau laborator destinate studentilor inscrisi la curs. In momentul de fata fiecare student (activ) din facultate detine un cont de acces la cursurile la care este inscris.

➡ Ce cunostinte trebuie sa ai ca sa participi la activitatile portalului in calitate de student?

Cunostinte de baza referitoare la utilizarea calculatorului, mouse-ului, a tastaturii si a functiilor de baza Windows

Cunostinte referitoare la utilizarea unui browser web (oricare dintre: *Internet Explorer, Netscape, Mozilla, FireFox* pentru *Windows* sau *Safari* pentru *Macintosh*), navigare Internet si folosirea unui cont de E_mail

Scurta documentare a unui ghid de utilizare Moodle pentru studenti